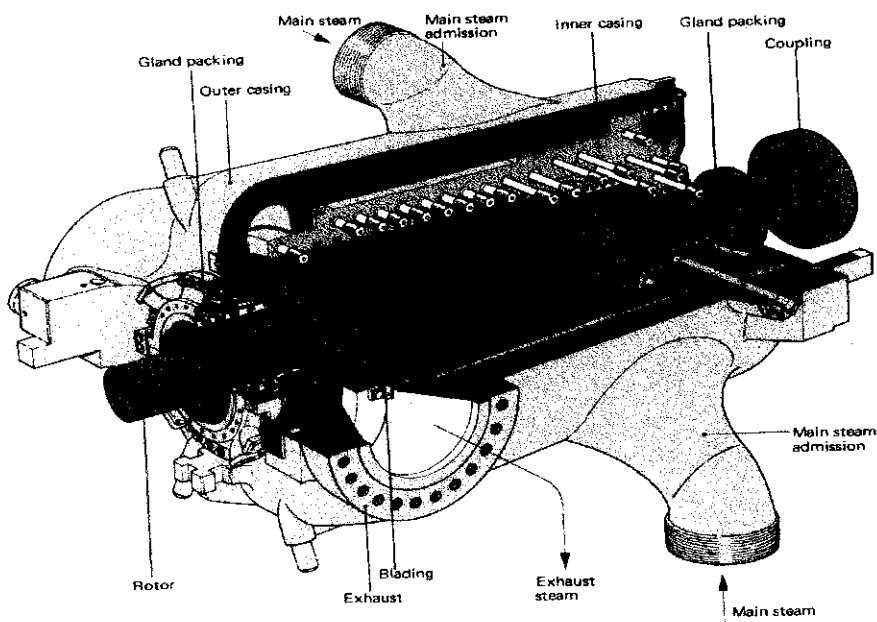
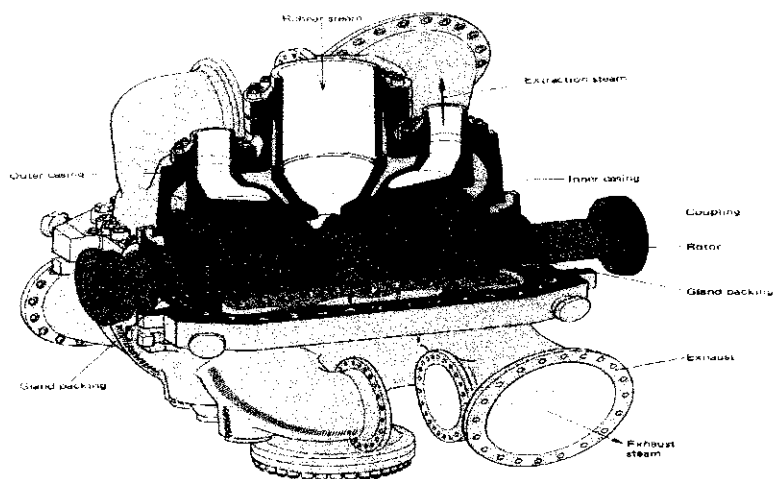


ภาคผนวก

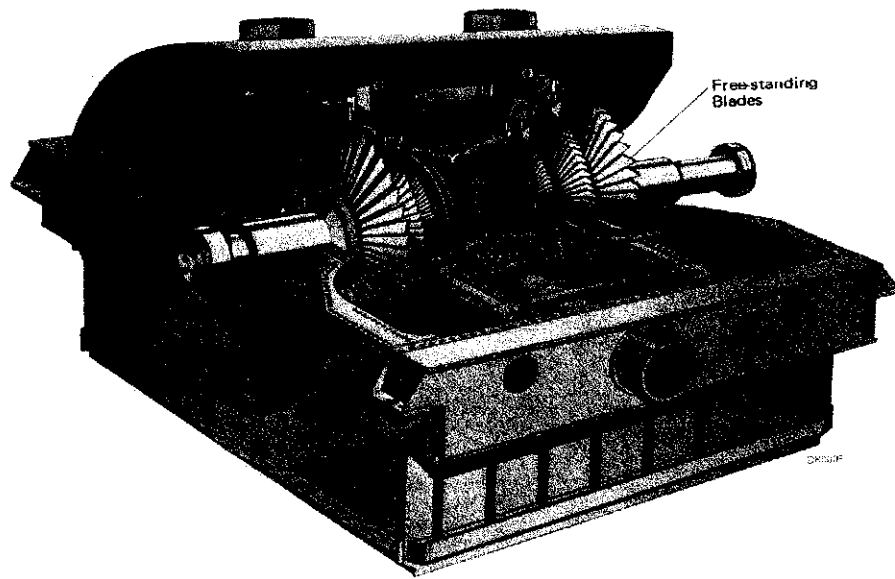
(ภาพเครื่องกั้นไอน้ำขนาดต่าง ๆ และรูปแบบความเสียหาย)




ภาพที่ 1 แสดงส่วนประกอบของ High Pressure Turbine




ภาพที่ 2 แสดงส่วนประกอบของ Intermediate Pressure Turbine



ภาพที่ 3 แสดงส่วนประกอบของ Low Pressure Turbine




ภาพที่ 4 Erosion ที่ใบพัดความดันต่ำแถวสุดท้ายบริเวณปลายใบที่ด้านไอน้ำเข้า



ภาพที่ 5 Erosion ที่เกิดจากความดันต่ำแถวสุดท้ายบริเวณ โคนใบค้ำไอน้ำออก



ภาพที่ 6 Erosion Corrosion ที่เกิดจากความดันต่ำจุด Stationary 3 แถวสุดท้าย



ภาพที่ 7 Stress Corrosion Cracking (SCC) ที่ร่องใส่ใบพัดความดันต่ำ